



ФЕДЕРАЛЬНАЯ СЛУЖБА  
ГОСУДАРСТВЕННОЙ СТАТИСТИКИ

# Индексы потребительских цен на товары и услуги в Орловской области



за январь 2023 года



ФЕДЕРАЛЬНАЯ СЛУЖБА  
ГОСУДАРСТВЕННОЙ СТАТИСТИКИ

# Индексы потребительских цен на товары и услуги

в Орловской области  
за январь 2023 года

- 01 Индексы потребительских цен
- 02 Индексы цен и средние цены на отдельные группы и виды продовольственных товаров
- 03 Индексы цен и средние цены на отдельные группы непродовольственных товаров
- 04 Индексы цен и средние цены (тарифы) на услуги
- 05 Условный (минимальный) набор продуктов питания





# ИНДЕКСЫ ПОТРЕБИТЕЛЬСКИХ ЦЕН

в % к предыдущему месяцу

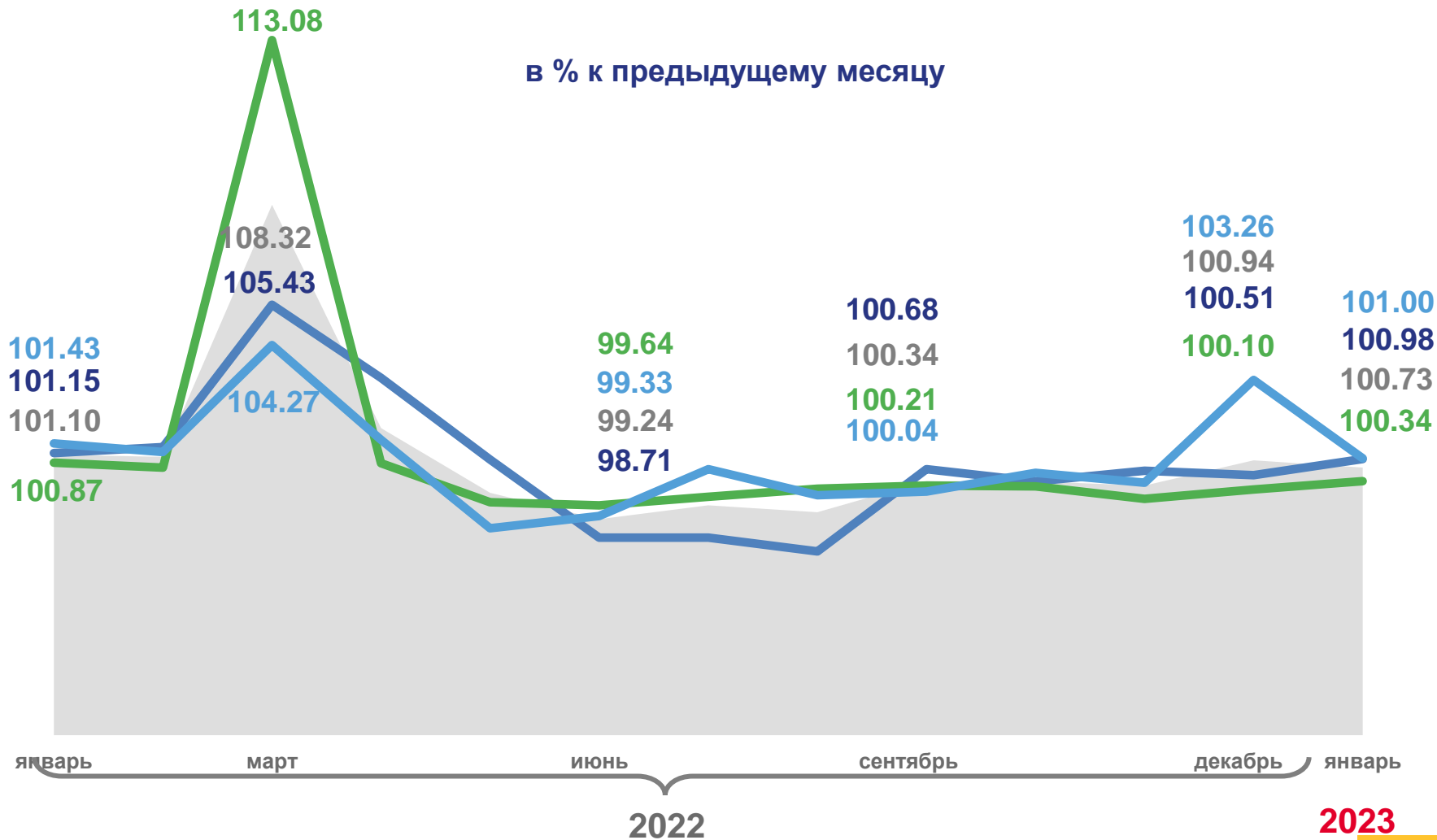
Январь 2023 г. в % к декабрю 2022 г.

ИПЦ **100,73**

Продовольственные товары **100,98**

Непродовольственные товары **100,34**

Услуги **101,00**



Индекс потребительских цен



Продовольственные товары



Непродовольственные товары



Услуги

2022

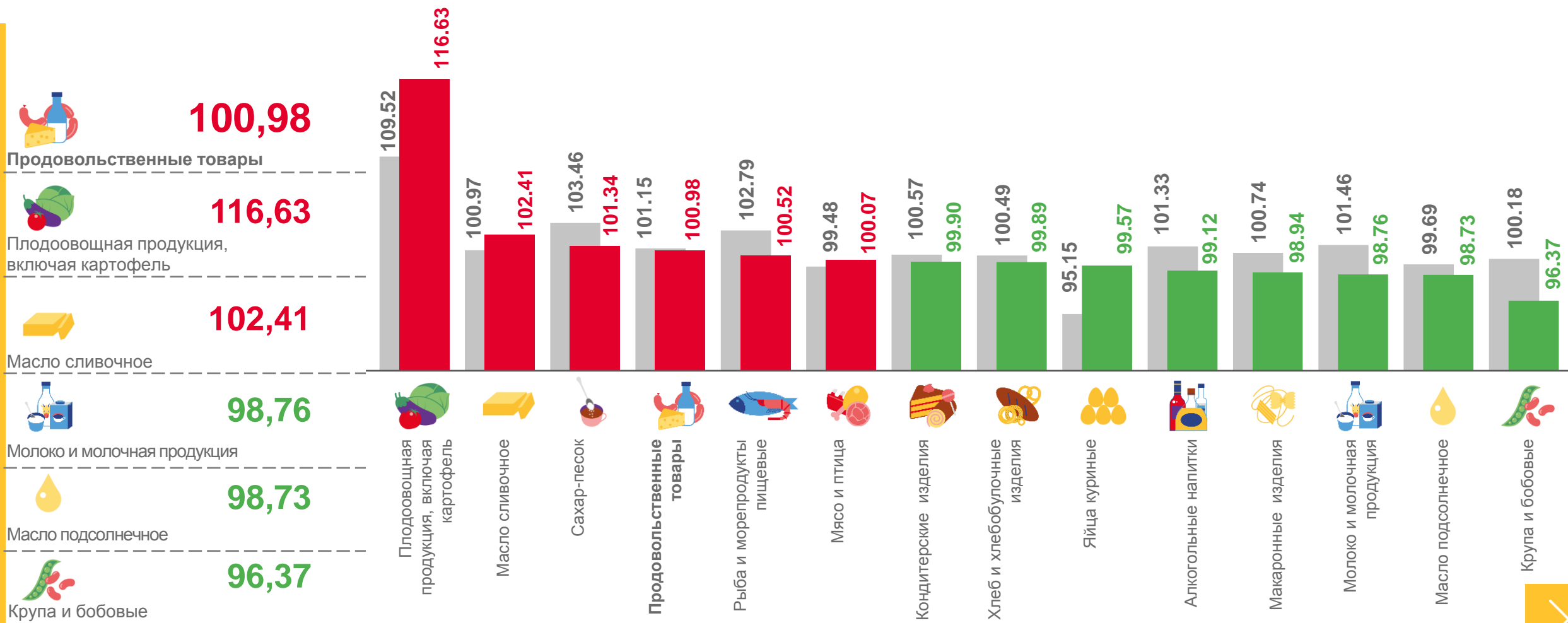
2023





# ИНДЕКСЫ ЦЕН НА ОТДЕЛЬНЫЕ ГРУППЫ И ВИДЫ ПРОДОВОЛЬСТВЕННЫХ ТОВАРОВ

Январь 2023 г. в % к декабрю 2022 г.



■ Январь 2022г. к декабрю 2021 г.

■ Январь 2023 г. к декабрю 2022 г.





# ИЗМЕНЕНИЕ ЦЕН НА ПРОДОВОЛЬСТВЕННЫЕ ТОВАРЫ
















































Январь 2023 г. в % к декабрю 2022 г.

	Огурцы свежие средняя цена – 256,99 руб. за 1 кг	<b>+55,0</b> ▲		Апельсины средняя цена – 116,77 руб. за 1 кг	<b>-7,8</b> ▼
	Лук репчатый средняя цена – 36,81 руб. за 1 кг	<b>+37,8</b> ▲		Крупа гречневая-ядрица средняя цена – 83,89 руб. за 1 кг	<b>-7,2</b> ▼
	Помидоры свежие средняя цена – 180,85 руб. за 1 кг	<b>+36,5</b> ▲		Крупы овсяная и перловая средняя цена – 41,82 руб. за 1 кг	<b>-6,2</b> ▼
	Морковь средняя цена – 36,20 руб. за 1 кг	<b>+23,5</b> ▲		Йогурт средняя цена – 260,03 руб. за 1 кг	<b>-6,1</b> ▼
	Свекла столовая средняя цена – 32,85 руб. за 1 кг	<b>+17,6</b> ▲		Варенье, джем, повидло средняя цена – 353,61 руб. за 1 кг	<b>-6,0</b> ▼
	Овощи натуральные консервированные, маринованные средняя цена – 259,43 руб. за 1 кг	<b>+7,7</b> ▲		Шоколад средняя цена – 845,81 руб. за 1 кг	<b>-5,9</b> ▼
	Кальмары мороженые средняя цена – 358,08 руб. за 1 кг	<b>+6,6</b> ▲		Сосиски, сардельки средняя цена – 443,02 руб. за 1 кг	<b>-5,0</b> ▼



# СРЕДНИЕ ЦЕНЫ НА СОЦИАЛЬНО ЗНАЧИМЫЕ ПРОДОВОЛЬСТВЕННЫЕ ТОВАРЫ ПЕРВОЙ НЕОБХОДИМОСТИ

Январь 2023 г. рублей за килограмм, (в % к предыдущему месяцу)

 Говядина (кроме бескостного мяса)		<b>525,64</b>	(100,86)	 Яйца куриные, 10 штук		<b>76,55</b>	(99,57)	 Рис шлифованный		<b>98,86</b>	(97,73)
 Свинина (кроме бескостного мяса)		<b>295,66</b>	(101,78)	 Сахар-песок		<b>61,40</b>	(101,34)	 Крупа гречневая-ядрица		<b>83,89</b>	(92,80)
 Баранина (кроме бескостного мяса)		<b>585,87</b>	(104,52)	 Чай черный байховый		<b>1 047,46</b>	(100,62)	 Вермишель		<b>99,19</b>	(97,76)
 Куры охлажденные и мороженные		<b>168,26</b>	(98,87)	 Соль поваренная пищевая		<b>17,93</b>	(99,55)	 Картофель		<b>24,42</b>	(109,23)
 Рыба мороженная неразделанная		<b>173,06</b>	(98,77)	 Мука пшеничная		<b>54,36</b>	(100,37)	 Капуста белокочанная свежая		<b>26,00</b>	(115,44)
 Масло сливочное		<b>848,05</b>	(102,41)	 Хлеб из ржаной муки и из смеси муки ржаной и пшеничной		<b>56,55</b>	(99,85)	 Лук репчатый		<b>36,81</b>	(137,79)
 Масло подсолнечное, л		<b>127,96</b>	(98,73)	 Хлеб и булочные изделия из пшеничной муки различных сортов		<b>97,31</b>	(100,00)	 Морковь		<b>36,20</b>	(123,53)
 Молоко питьевое цельное пастеризованное 2,5-3,2% жирности, л		<b>67,55</b>	(99,52)	 Пшено		<b>48,20</b>	(100,23)	 Яблоки		<b>91,60</b>	(110,92)



# СРЕДНИЕ ЦЕНЫ И ИНДЕКСЫ ЦЕН НА МОЛОКО ПИТЬЕВОЕ

Январь 2023 г.



Молоко питьевое цельное  
пастеризованное 2,5-3,2%  
жирности, рублей за литр

Орловская область	▼	<b>67,55</b>
г. Орел	▼	<b>67,13</b>
г. Ливны	▲	<b>68,25</b>
г. Мценск	▼	<b>68,22</b>



Молоко питьевое цельное  
стерилизованное 2,5-3,2%  
жирности, рублей за литр

Орловская область	▼	<b>98,36</b>
г. Орел	▼	<b>100,19</b>
г. Ливны	▼	<b>105,73</b>
г. Мценск		<b>83,85</b>

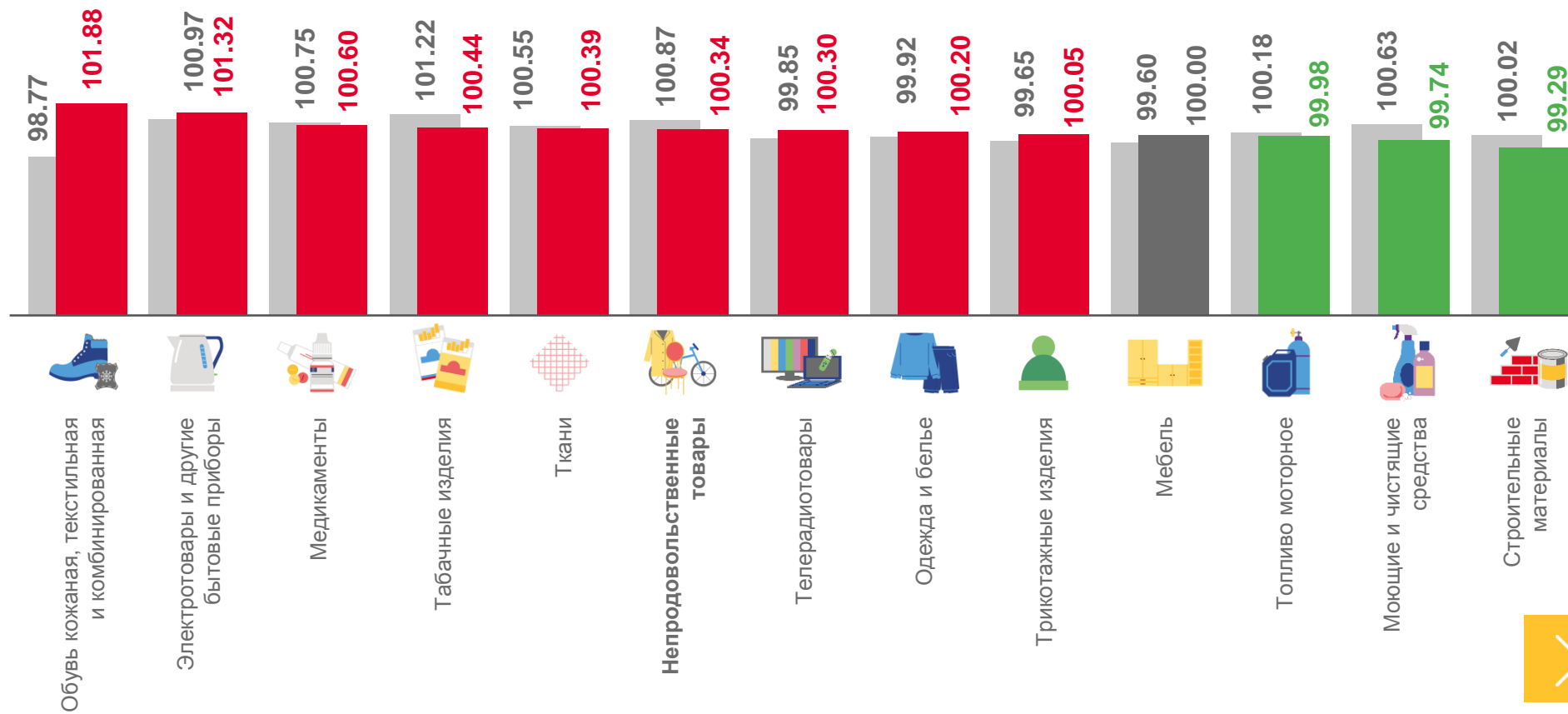
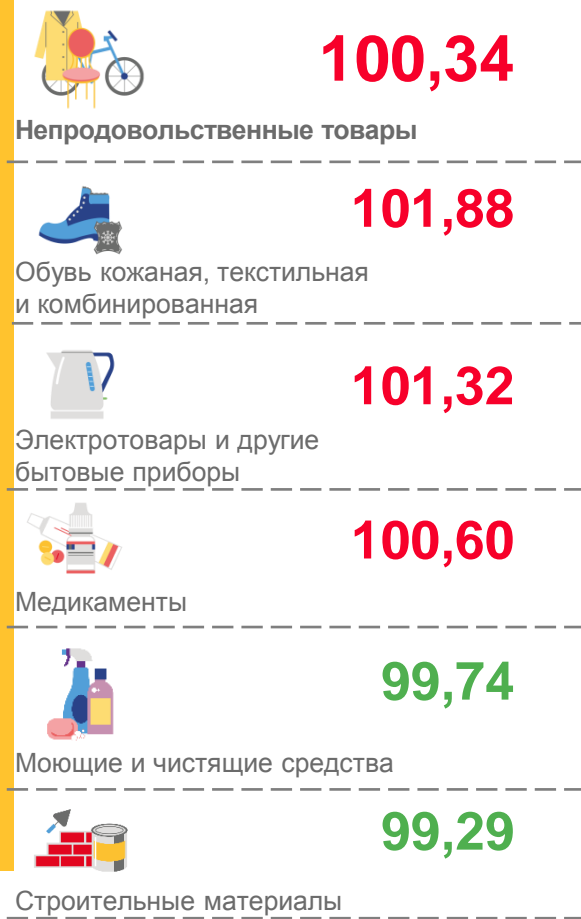
Январь 2023 г. в % к декабрю 2022 г.

Орловская область	▼	<b>99,52</b>	Орловская область	▼	<b>98,16</b>
-------------------	---	--------------	-------------------	---	--------------



# ИНДЕКСЫ ЦЕН НА ОТДЕЛЬНЫЕ ГРУППЫ НЕПРОДОВОЛЬСТВЕННЫХ ТОВАРОВ

Январь 2023 г. в % к декабрю 2022 г.



■ Январь 2022 г. к декабрю 2021 г. ■ Январь 2023 г. к декабрю 2022 г.





# ИЗМЕНЕНИЕ ЦЕН НА НЕПРОДОВОЛЬСТВЕННЫЕ ТОВАРЫ

Январь 2023 г. в % к декабрю 2022 г.



## Электротовары и другие бытовые приборы



Электропылесос напольный  
средняя цена – 9 131,50 руб. за штуку

**+7,0** ▲



Триммер  
средняя цена – 7 653,03 руб. за штуку

**+4,5** ▲



Электрочайник  
средняя цена – 3 539,34 руб. за штуку

**+4,4** ▲



Плита бытовая  
средняя цена – 27 607,07 руб. за штуку

**+4,2** ▲



Лампа светодиодная  
средняя цена – 112,82 руб. за штуку

**-5,0** ▼



Батарейки электрические типа АА  
средняя цена – 52,62 руб. за штуку

**-4,5** ▼



## Медицинские товары



Троксерутин  
средняя цена – 156,71 руб. за 40 г

**+9,0** ▲



Шприцы одноразовые  
средняя цена – 12,70 руб. за штуку

**+7,4** ▲



Нафазолин  
средняя цена – 28,46 руб. за 15 мл

**+6,1** ▲



Ацетилсалициловая кислота  
(Аспирин отечественный)  
средняя цена – 9,88 руб. за 10 таблеток

**+5,6** ▲



Валерианы экстракт  
средняя цена – 12,09 руб. за 10 таблеток

**-4,3** ▼



Метилурацил  
средняя цена – 95,30 руб. за 25 г

**-4,5** ▼



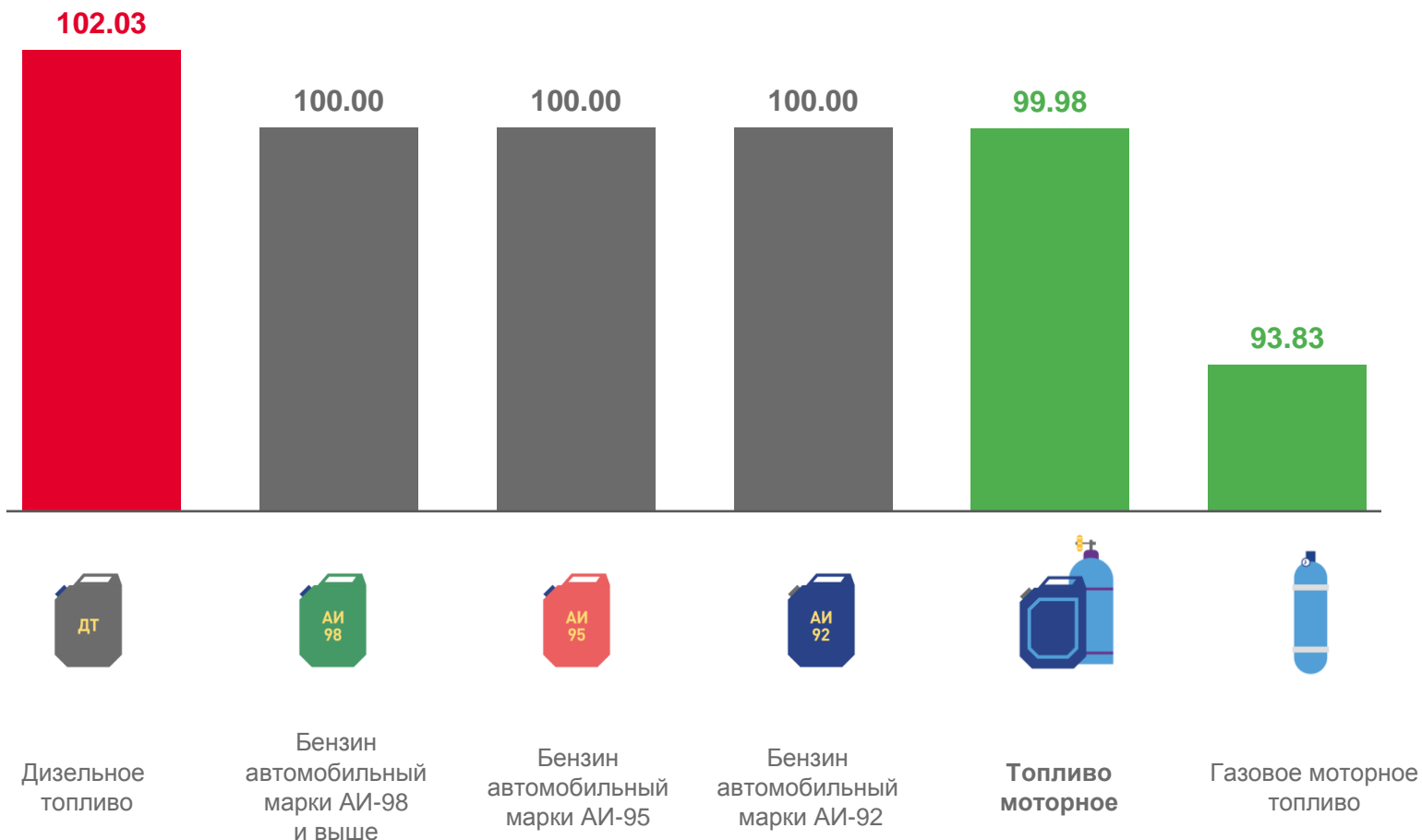


# СРЕДНИЕ ЦЕНЫ И ИНДЕКСЫ ЦЕН НА ТОПЛИВО МОТОРНОЕ

Январь 2023 г.

в % к предыдущему месяцу

Средние цены, рублей за литр





# ИНДЕКСЫ ЦЕН И ТАРИФОВ НА УСЛУГИ

Январь 2023 г. в % к декабрю 2022 г.



Услуги

101,00



Зарубежного туризма

108,52



Санаторно-оздоровительные

105,47



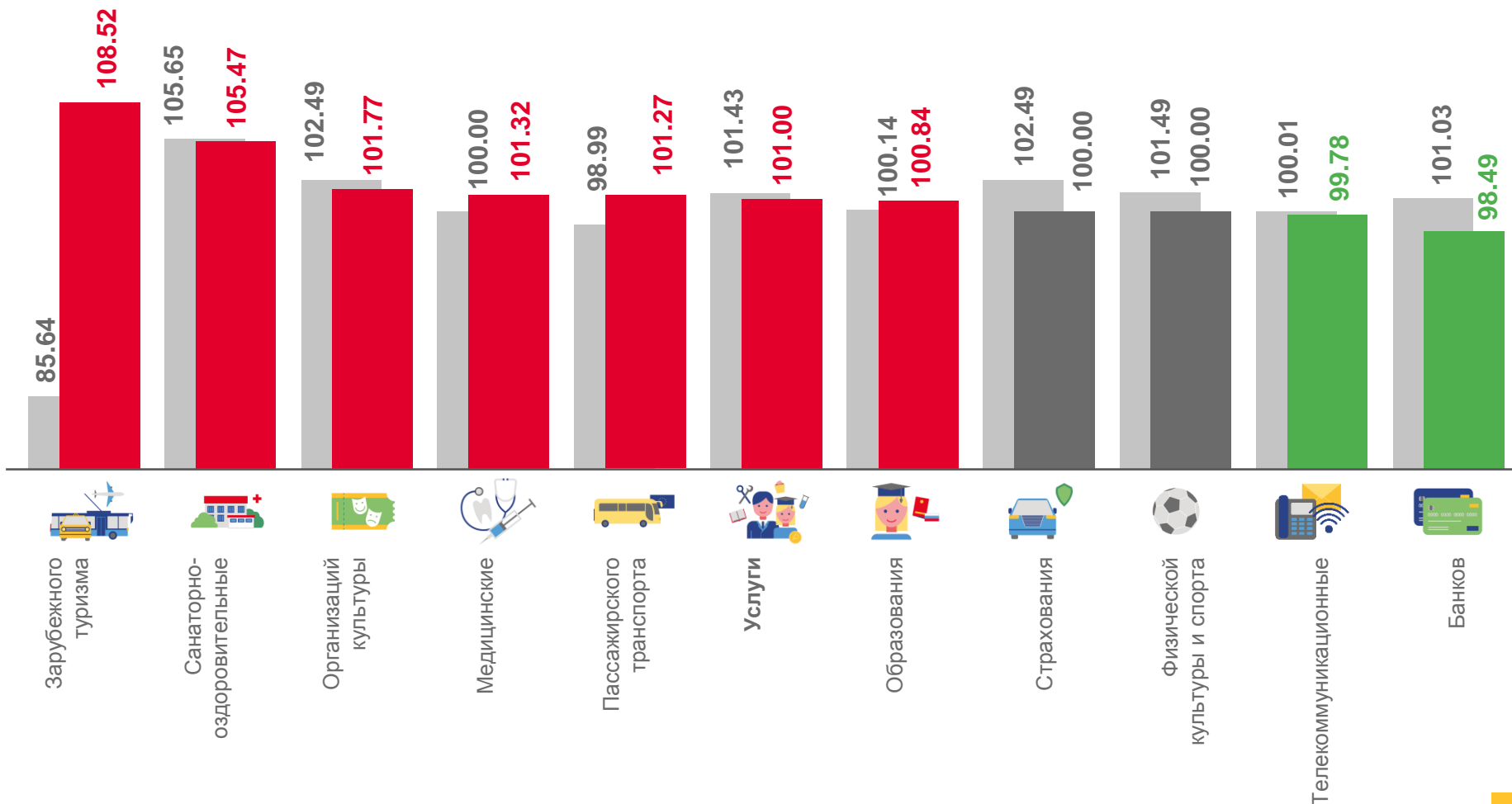
Организаций культуры

101,77



Банков

98,49



■ Январь 2022 г. к декабрю 2021 г.

■ Январь 2023 г. к декабрю 2022 г.





# ИЗМЕНЕНИЕ ЦЕН (ТАРИФОВ) НА УСЛУГИ

Январь 2023 г. в % к декабрю 2022 г.



## Медицинские услуги



Физиотерапевтическое лечение  
средняя цена – 196,01 руб. за процедуру

**+4,1** ▲



Услуги сиделок  
средняя цена – 156,12 руб. за час

**+3,5** ▲



Общий анализ крови  
средняя цена – 466,06 руб. за анализ

**+2,3** ▲



Лечебный массаж  
средняя цена – 556,75 руб. за сеанс

**-0,4** ▼



## Услуги правового характера



Оформление доверенности  
в нотариальной конторе  
средняя цена – 2 900,00 руб. за услугу

**+18,4** ▲



Устная консультация юриста  
по семейным вопросам  
средняя цена – 886,33 руб. за консультацию

**+7,2** ▲



Удостоверение завещания  
в нотариальной конторе  
средняя цена – 3 000,00 руб. за услугу

**+7,1** ▲



# УСЛОВНЫЙ (МИНИМАЛЬНЫЙ) НАБОР ПРОДУКТОВ ПИТАНИЯ

Январь 2023 года в % к декабрю 2022 года



Стоимость в среднем по области на конец января 2023 года, рублей

